

Иллюстрированная инструкция

**Запись в 1 класс**

2017-2018 учебный год

1 шаг:

Выйти на сайт <https://es.volganet.ru/>



Портал образовательных услуг  
Текущий муниципалитет: Волгоград

# 2 шаг: Выбрать Текущий муниципалитет: Волгоград

ВОЙТИ ЗАРЕГИСТРИРОВАТЬСЯ

Заявления - Образовательные организации



Регистрация в первый класс!



Заявление в детский сад



Заявление в детский сад через  
ЕПГУ

## Рады приветствовать Вас!

Вы находитесь на портале образовательных услуг. Здесь Вы можете зарегистрировать заявления на зачисление и постановку в очередь в образовательную организацию, получить информацию о





Портал образовательных услуг  
Текущий муниципалитет: Волгоград

3 шаг:

Нажать на кнопку

**Регистрация в первый класс!**

ВОЙТИ ЗАРЕГИСТРИРОВАТЬСЯ

Заявления - Образовательные организации



Регистрация в первый класс!



Заявление в детский сад



Заявление в детский сад через  
ЕПГУ

Рады приветствовать Вас!

Вы находитесь на портале образовательных услуг. Здесь Вы можете зарегистрировать заявления на зачисление и постановку в очередь в образовательную организацию, получить информацию о зарегистрированном заявлении, найти необходимую образовательную организацию, получить другую полезную информацию.





Портал образовательных услуг Волгоградской области

# 4 шаг: Выбрать Муниципалитет: **Волгоград**

Поиск заявления/обращения по номеру



ЕСИА  
ВХОД

## Регистрация обращения в общеобразовательную организацию в первый класс

**Внимание!** Услуга подачи обращения гарантированно работает в двух последних версиях браузеров [Google Chrome](#), [Firefox](#), [Internet Explorer](#), [Safari](#), [Яндекс](#)

**Внимание!**  
Данные заполняются на основании информации из документов.  
Проверочное слово использует кириллицу в любом регистре и цифры.  
При входе через ЕСИА, для подтвержденных пользователей будут автоматически заполнены паспортные данные заявителя и адрес регистрации.  
Чтобы перейти на следующий шаг, корректно заполните все поля, обозначенные «\*». Данные, заполненные Вами, должны полностью совпадать с данными в документах, даже если поля не обозначены «\*».  
указание не полных или ошибочных данных может являться основанием для аннулирования заявления образовательной организацией.

### Выберите муниципалитет

Муниципалитет

Вы выбрали муниципалитет **Волгоград** [Выбрать другой](#)

### Данные заявителя

#### Заявитель

Фамилия\*

**Внимание!**  
Введите корректную фамилию. Только кириллица, «пробел» или «-», до 50-ти символов.

Имя\*

**Внимание!**  
Введите корректное имя. Только кириллица, «пробел» или «-», до 50-ти символов.

Отчество

При наличии заполняется обязательно

Тип заявителя\*

## 5 шаг: Заполнить

# Данные заявителя

#### Удостоверение личности

Тип документа

Серия\*

**Внимание!**  
Поле должно содержать число из 4 цифр

Номер\*

**Внимание!**  
Поле должно содержать число из 6 цифр

Кем выдан\*

**Внимание!**  
Это поле является обязательным. Максимальная длина 500 символов.

Отчество

При наличии заполняется обязательно

Тип заявителя\*

Тип родства\*

номер **6 шаг: Заполнить**

кем выдан\*

Дата выдачи\*

### Данные ребенка

#### ФИО

Фамилия\*

Имя\*

Отчество

При наличии заполняется обязательно

Дата рождения\*

Место рождения

#### Сведения о документе, удостоверяющем личность

Тип документа

Серия\*

Номер\*

**Данные ребенка**

# 7 шаг: Заполнить

## Адрес регистрации ребенка

Регион\*

Волгоградская область

### Внимание!

Введите корректное название региона. Только кириллица, «пробел», «/», «\», «(», «)» или «-», до 30-ти символов.

Район

Город/  
Населенный  
пункт\*

Волгоград

### Внимание!

Введите корректное название города или населенного пункта. Только кириллица, цифры, «пробел», «/», «\», «(», «)» или «-», до 30-ти символов.

Улица\*

### Внимание!

Введите корректное название улицы. Только кириллица, цифры, «пробел», «/», «\», «(», «)» или «-», до 30-ти символов.

## Адрес проживания ребенка

Регион\*

### Внимание!

Введите корректное название региона. Только кириллица, «пробел», «/», «\», «(», «)» или «-», до 30-ти символов.

Район

Город/  
Населенный  
пункт\*

### Внимание!

Введите корректное название города или населенного пункта. Только кириллица, цифры, «пробел», «/», «\», «(», «)» или «-», до 30-ти символов.

Улица\*

### Внимание!

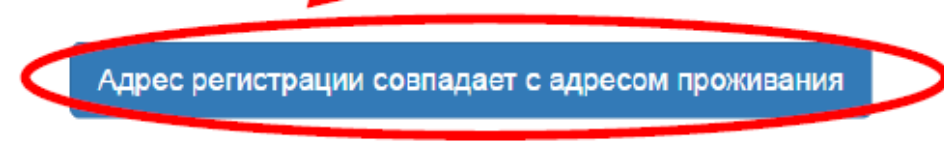
Введите корректное название улицы. Только кириллица, цифры, «пробел», «/», «\», «(», «)» или «-», до 30-ти символов.

# Адрес регистрации ребенка



**8 шаг:** 1) **Заполнить**  
**Адрес проживания**  
**ребенка**

2) Если адрес  
регистрации совпадает с  
адресом проживания,  
то нажать на кнопку



Дом (корпус, строение)   
Квартира

Город/  
Населенный  
пункт\*

**Внимание!**  
Введите корректное название города или населенного пункта. Только кириллица, цифры, «пробел», «/», «\», «(», «)» или «-», до 30-ти символов.

Улица\*

**Внимание!**  
Введите корректное название улицы. Только кириллица, цифры, «пробел», «/», «\», «(», «)» или «-», до 30-ти символов.

Дом (корпус, строение)   
При наличии указывается корпус, строение

Квартира

Населенный пункт\*  
Улица\*  
Дом (корпус, строение)  
Квартира

При наличии указывается корпус, строение

Населенный пункт\*  
Улица  
Дом (корпус, строение)  
Квартира

При наличии указывается корпус, строение

**9 шаг:** Указать  
**Способы связи и**  
**Контактные**  
**данные**

Адрес регистрации совпадает с адресом проживания

### Контактная информация

#### Способы связи

- Уведомлять по E-mail
- Уведомлять по телефону

**Внимание!**  
Выберите хотя бы один способ связи и заполните соответствующее поле

#### Контактные данные

E-mail  
Телефон

Квартира

Квартира

Адрес регистрации совпадает с адресом проживания

**10 шаг:** Заполнить  
**Дополнительные  
параметры**

Контактная информация

Способы связи

- Уведомлять по E-mail
- Уведомлять по телефону

Контактные данные

E-mail   
Телефон

Дополнительные параметры

Свойства требуемой ОО

Программа обучения

Льготная категория

Льгота

**11 шаг:** Нажать **Загрузить ОО по выбранным параметрам** на кнопку

**Загрузить ОО по выбранным параметрам**

**12 шаг:** **Выбрать**

**Образовательную  
организацию и  
Класс**

Уведомлять по телефону

Телефон

Дополнительные параметры

Свойства требуемой ОО

Льготная категория

Программа обучения

Начального общего образования

Льгота

Без льгот

**Загрузить ОО по выбранным параметрам**

Общеобразовательные организации

Выбор ОО

Выбранная организация и класс

Организация Не выбрана

Класс Не выбран

Выберите предпочитаемую организацию

# 12 шаг: Выбрать Образовательную организацию и Класс

### Дополнительные параметры

### Свойства требуемой ОО

Программа обучения: Начального общего образования

### Льготная категория

Льгота: ...

Загрузить ОО по выбранным параметрам

### Общеобразовательные организации

### Выбор ОО

Организация: [выбранная]

Класс: 1

### Выбранная организация и класс

[выбранная] 1 класс Отменить выбор

### Подтверждение

Я даю согласие на обработку персональных данных. Все данные введенные мной верны и соответствуют данным в подтверждающих документах \*

Зарегистрировать обращение

## Общеобразовательные организации

### Выбор ООО

Организация Не выбрана

Класс 1

### Подтверждение

Я даю согласие на обработку персональных данных. Все данные введенные мной верны и соответствуют данным в подтверждающих документах.\*

Проверочное слово \*

дЕЬПСУ

Введите текст с картинки

дЕЬПСУ

Для подтверждения проверочного слова нажмите зеленую кнопку с галочкой

Зарегистрировать обращение

13 шаг: Выбрать


Выбранная организация и класс  
Не выбрана, 1 класс [Отменить выбор](#)  
**Подтвердить согласие на обработку**

**персональных данных и ввести проверочное слово с картинки**

14 шаг: Нажать на кнопку **Зарегистрировать обращение**

## Общеобразовательные организации

### Выбор ООО

 Подождите, выбранная организация и класс

Организация

Класс

Не выбрана, 1 класс [Отменить выбор](#)

### Подтверждение

Я даю согласие на обработку персональных данных. Все данные введенные мной верны и соответствуют данным в подтверждающих документах \*

### Проверочное слово \*

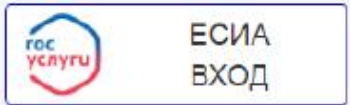


Введите текст с картинки

[↺](#)

Для подтверждения проверочного слова нажмите зеленую кнопку с галочкой

[Зарегистрировать обращение](#)



## Регистрация обращения в общеобразовательную организацию в первый класс

**Внимание!** Ваше обращение принято в обработку под номером [REDACTED] (25.01.2017 12:20:29).  
Проверить статус Вашего обращения можно на странице поиска обращений ([перейти](#))





**Внимание!** Данная услуга гарантированно работает в двух последних версиях браузеров Google Chrome, Firefox, Internet Explorer, Safari, Яндекс

## Поиск заявления/обращения по номеру

Введите номер заявления или обращения

Найти

Введите номер заявления/обращения